

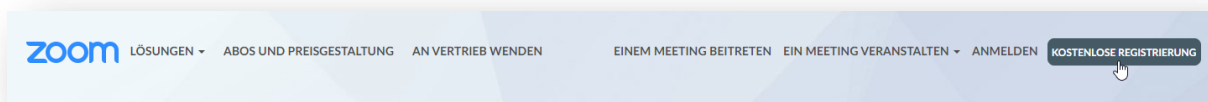
## Anleitung: Teilnahme an AK-Webinaren über zoom

Sehr geehrte Teilnehmerin, sehr geehrter Teilnehmer,

so können Sie an unseren Webinaren über zoom teilhaben:

Um am Webinar teilzunehmen, benötigen Sie ein kostenloses Konto bei Zoom. Falls Sie noch kein Zoom-Konto haben, sollten Sie dieses sofort einrichten und nicht erst kurz vor der Online-Diskussion. Dazu können Sie sich unter »Kostenlos registrieren« anmelden:

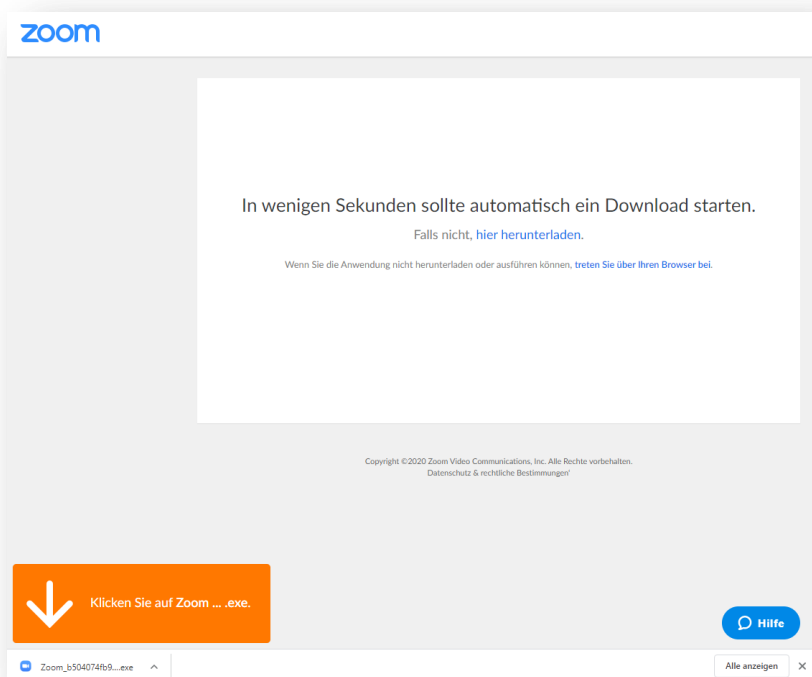
[www.zoom.us](http://www.zoom.us)



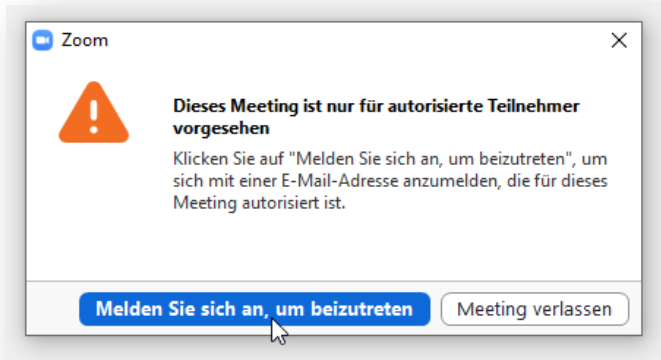
Vor dem Webinar erhalten einen Link, über den Sie sich am Veranstaltungstermin mit Ihren Zoom-Anmeldedaten in das Webinar einloggen können. Wie das geht, sehen Sie hier am Beispiel eines PCs mit Windows 10. Weiter unten finden Sie ein Beispiel für Android-Smartphones. Um das Webinar verfolgen zu können benötigen Sie Lautsprecher bzw. Kopfhörer.

Fragen können per Chat gestellt werden oder per Mikrofon. Dazu benötigen Sie ein Headset oder Smartphone-Ohrstöpsel mit Mikro. Wenn Sie auch von den anderen gesehen werden wollen, müssen Sie Ihre Laptop Kamera aktivieren oder eine stationäre Webkamera an Ihrem PC installiert haben.

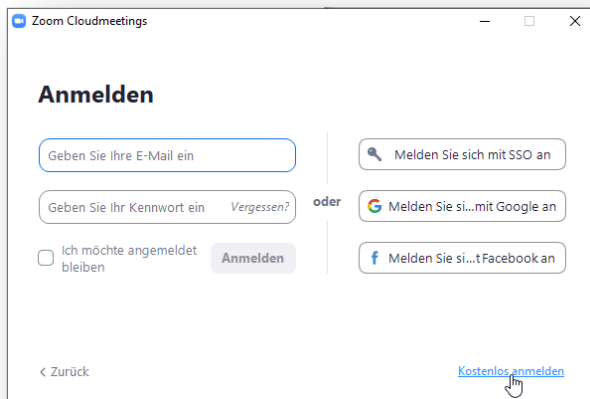
Folgen Sie den Anweisungen auf dem Bildschirm und starten Sie die Zoom-Software. Falls Sie diese noch nicht auf Ihrem Rechner haben, können Sie diese bequem herunterladen:



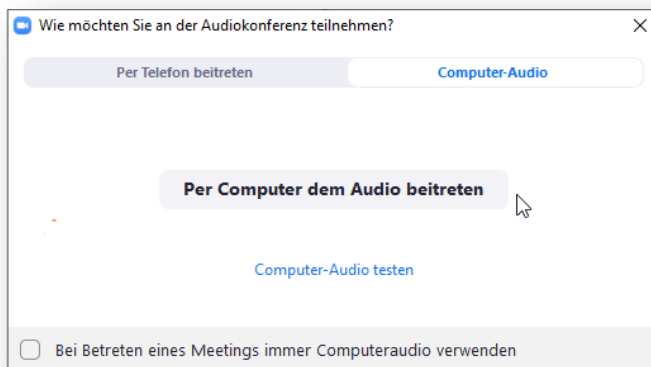
Klicken Sie im folgenden Fenster auf: »Melden Sie sich an, um beizutreten«:



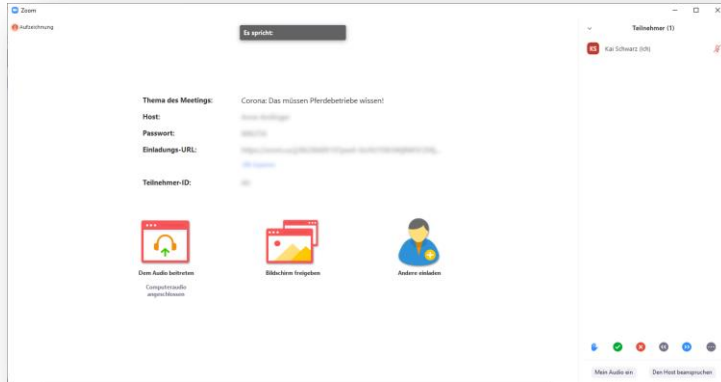
Melden Sie sich im folgenden Fenster an, um der Online-Diskussion beizutreten. Sie haben noch kein Zoom-Konto? Dann klicken Sie auf »Kostenlos anmelden« und erstellen Sie sich ein Zoom-Konto.



Treten Sie dem Webinar bei und aktivieren Sie Ihr Audiosystem mit einem Klick auf »Per Computer dem Audio beitreten«.



Warten Sie nun kurz, bis das Webinar beginnt:

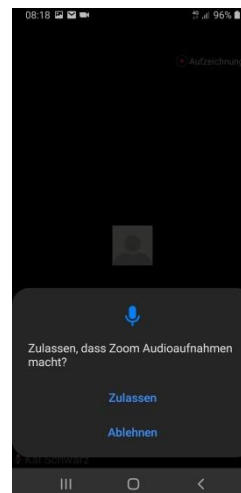
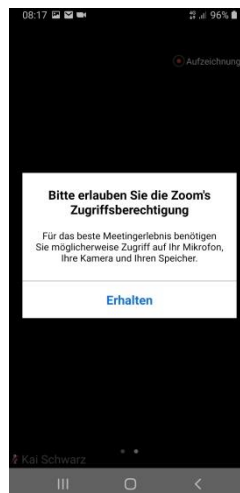
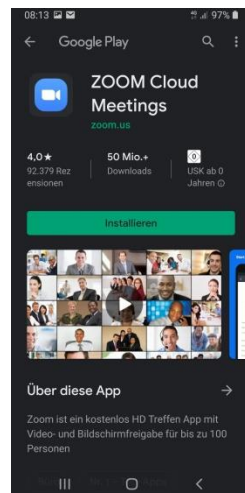
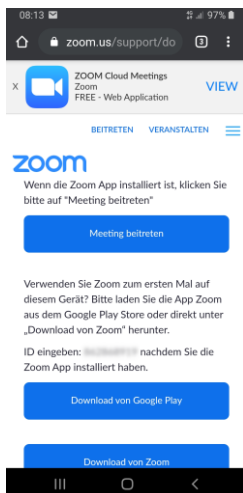


---

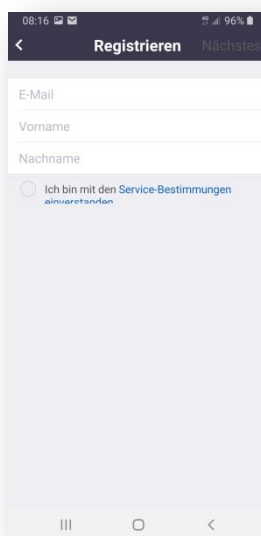
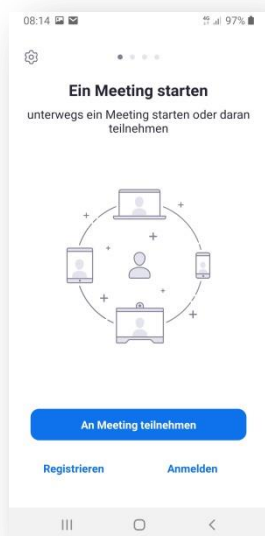
## Webinar mit einem Android-Smartphone besuchen

Um am Webinar teilzunehmen, benötigen Sie ein kostenloses Konto bei Zoom. Falls Sie noch kein Zoom-Konto haben, sollten Sie dieses sofort einrichten und nicht erst kurz vor dem Webinar.

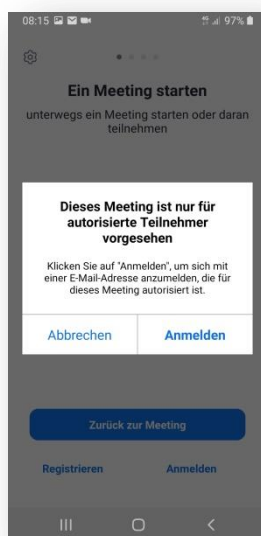
Klicken Sie auf den Link in Ihrer Einladungs-E-Mail zu diesem Webinar. Falls Sie die Zoom-App noch nicht auf Ihrem Smartphone installiert haben, laden Sie sich diese aus dem Store herunter und geben Sie ihr die nötigen Rechte. Z.B. den Zugriff auf das Mikrofon.



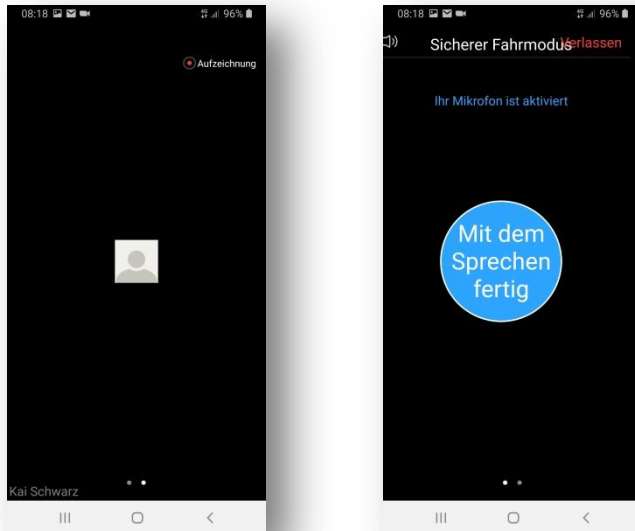
Melden Sie sich in der App mit Ihrem Zugangsdaten (Anmelden) an oder erstellen Sie sich ein neues kostenloses Zoom-Konto mit einem Klick auf »Registrieren«.



Wählen Sie nun »Am Meeting teilnehmen« und geben Sie die in der E-Mail angegebene Meeting-Nummer ein und melden Sie sich, falls noch nicht geschehen, anschließend für das Meeting an.



Mit einer Wischbewegung können Sie nun die Bildschirmansicht wechseln und am Meeting teilnehmen.



Wir wünschen Ihnen viel Spaß und eine anregende Diskussion

Ihr Team vom



Martin Gräber

Telefon: +49 (0) 82 33/381-120

E-Mail: [martin.graeber@ak-hotelimmobilien.de](mailto:martin.graeber@ak-hotelimmobilien.de)

Olivia Uhl-Baumm

Telefon: +49 (0) 82 33/38 1-576

E-Mail: [olivia.uhl-baumm@ak-hotelimmobilien.de](mailto:olivia.uhl-baumm@ak-hotelimmobilien.de)